

**Рейтингова дія:** Оновлення кредитного рейтингу за національною шкалою  
Дата рейтингової дії: 23.08.2024  
Дата публікації: 23.08.2024

**Назва емітента:** АБ «УКРГАЗБАНК»  
Код ЄДРПОУ емітента: 23697280  
Web-сайт емітента: - <http://www.ukrgasbank.com>



## Оновлено кредитний рейтинг АБ «УКРГАЗБАНК»

23 серпня 2024 року Рейтинговий комітет РА «Експерт-Рейтинг» прийняв рішення про оновлення кредитного рейтингу ПАТ АБ «УКРГАЗБАНК» (код ЄДРПОУ 23697280) за національною шкалою на рівні **uaAA+**. Позичальник з рейтингом uaAA+ характеризується дуже високою кредитоспроможністю порівняно з іншими українськими позичальниками. Приймаючи рішення про оновлення кредитного рейтингу за національною шкалою, Агентство керувалося висновками, зробленими в результаті аналізу фінансової звітності Банку за перше півріччя 2024 року, а також статистичної звітності Банку за 2023 рік та за січень-липень 2024 року.

### Капітал та адекватність капіталу

Регулятивний капітал АБ «УКРГАЗБАНК» (Н1) впродовж 2023 року та січня-липня 2024 року коливався в межах від 7,358 млрд грн до 12,789 млрд грн. Від початку 2024 року регулятивний капітал Банку (Н1) виріс на 10,53% і станом на 01.08.2024 його обсяг склав 12,567 млрд грн, що в 62,8 раза перевищувало граничне значення, встановлене НБУ в розмірі 200 млн грн.

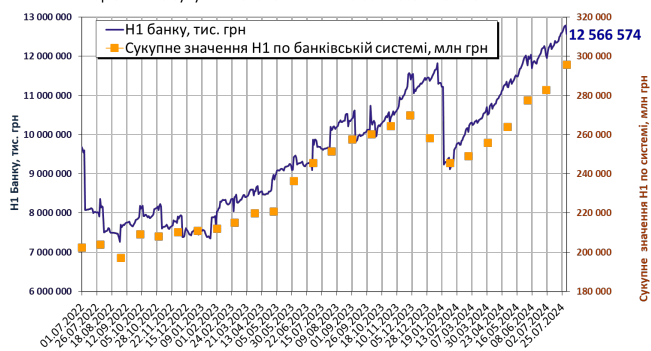
Норматив адекватності регулятивного капіталу АБ «УКРГАЗБАНК» (Н2) впродовж періоду з 02.01.2023 року по 01.08.2024 коливався в діапазоні 10,63%-17,42%. При цьому, Н2 Банку з запасом перевищував встановлений НБУ граничний рівень, але був меншим ніж середні значення даного нормативу по банківській системі України. Станом на 01.08.2024 Н2 Банку складав 16,26%, що на 6,26 п.п. перевищувало встановлений регулятором граничний рівень, але було на 3,59 п.п. нижчим за середній рівень Н2 по банківській системі України.

Норматив достатності основного капіталу АБ «УКРГАЗБАНК» (Н3) впродовж 2023 року та січня-липня 2024 року коливався в межах від 10,55% до 14,27% і на постійній основі з помітним запасом перевищував встановлений НБУ граничний рівень, а також починаючи з березня 2024 року був вищим за середні значення Н3 по банківській системі. Станом на 01.08.2024 Н3 Банку складав 13,36%, що на 6,36 п.п. перевищувало встановлене регулятором граничне значення, та було на 1,40 п.п. вищим за середньо-ринковий рівень Н3.

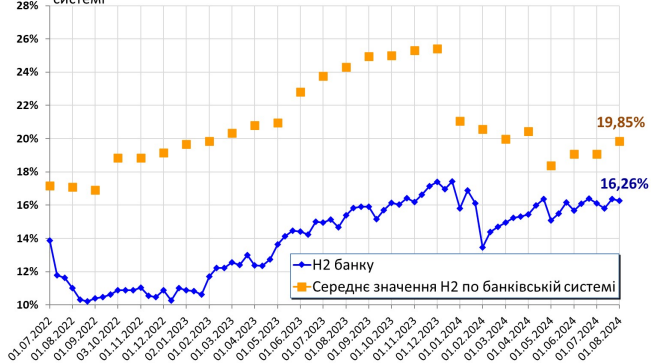
Таким чином, на думку Агентства, станом на початок серпня 2024 року та впродовж всього періоду аналізу АБ «УКРГАЗБАНК» був добре забезпечений регулятивним та основним капіталом, про що свідчать показники відповідних нормативів Банку, які з запасом перевищували встановлені НБУ граничні значення.

Крім того, Агентство вкотре акцентує увагу на наявності у АБ «УКРГАЗБАНК» високого рівня зовнішньої підтримки зі сторони основного акціонера – держави Україна в особі Міністерства фінансів.

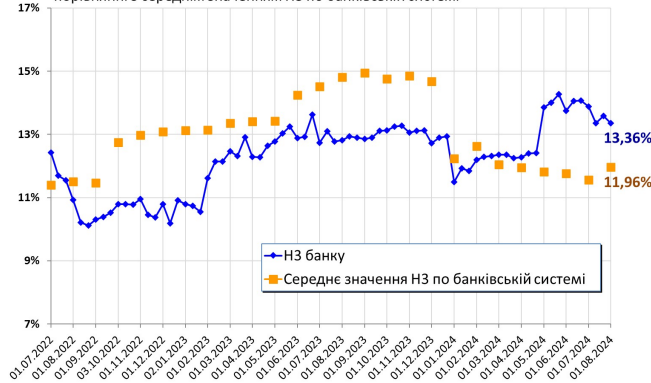
Графік 1. Динаміка регулятивного капіталу (Н1) АБ «УКРГАЗБАНК» у порівнянні з сукупним значенням Н1 по банківській системі



Графік 2. Динаміка адекватності регулятивного капіталу (Н2) АБ «УКРГАЗБАНК» у порівнянні з середнім значенням Н2 по банківській системі



Графік 3. Динаміка достатності основного капіталу (Н3) АБ «УКРГАЗБАНК» у порівнянні з середнім значенням Н3 по банківській системі



## Структура та якість активів

За перше півріччя 2024 року активи АБ «УКРГАЗБАНК» виросли на 0,15% до 176,131 млрд грн, обсяг кредитного портфеля збільшився на 5,01% і склав 66,503 млрд грн, а портфель цінних паперів виріс на 9,33% до 60,929 млрд грн. При цьому, станом на 01.07.2024 портфель цінних паперів Банку був на 95,90% сформований з ОВДП та з депозитних сертифікатів НБУ. Обсяг грошових коштів та їх еквівалентів в АБ «УКРГАЗБАНК» за перше півріччя 2024 року зменшився на 12,03% до 43,766 млрд грн, що становило 24,85% активів Банку.

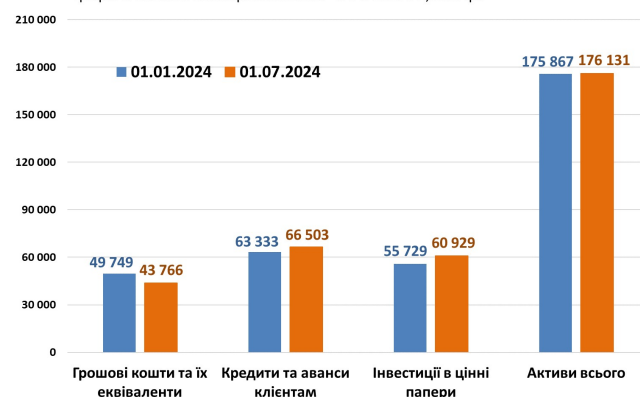
За перші шість місяців 2024 року структура активів та кредитного портфеля АБ «УКРГАЗБАНК» зазнала наступних змін:

- частка кредитів в активах Банку виросла на 1,75 п.п.: з 36,01% до 37,76%;
- частка кредитів фізичним особам (без врахування резервів) в кредитному портфелі Банку виросла на 2,04 п.п.: з 8,35% до 10,39%;
- частка валютних кредитів в кредитному портфелі Банку зменшилась на 0,74 п.п.: з 39,56% до 38,82%.

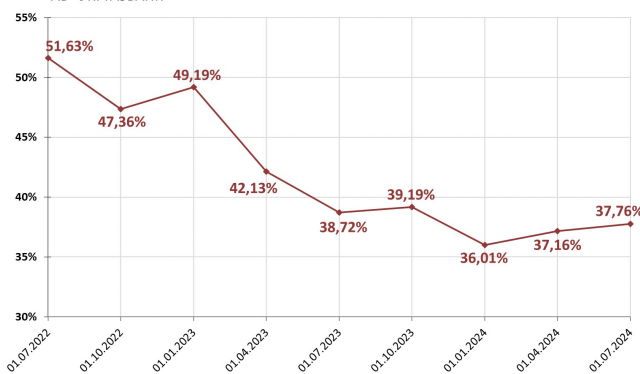
Частка непрацюючих кредитів (NPL) в кредитному портфелі АБ «УКРГАЗБАНК», які розраховуються Агентством як сума кредитів 10 класу (для кредитів юридичним особам, крім банків, бюджетних установ та компаній спеціального призначення) та кредитів 5 класу (для кредитів всім іншим позичальникам) станом на 01.07.2024 порівняно з 01.01.2024 знизилась на 0,92 п.п. до 30,74%. При цьому, станом на 01.07.2024 частка NPL Банку була на 3,83 п.п. меншою ніж середній рівень NPL по банківській системі України, який за даними НБУ становив 34,57%.

Таким чином, станом на 01.07.2024 активи Банку були добре диверсифікованими: АБ «УКРГАЗБАНК» сформував вагомий портфель високоліквідних інструментів, які характеризуються низьким рівнем кредитного ризику (частка в активах грошових коштів та їх еквівалентів, ОВДП та депозитних сертифікатів НБУ склала 58,02%), а частка кредитного портфеля Банку становила 37,76%. При цьому, показник NPL в кредитах АБ «УКРГАЗБАНК» станом на 01.07.2024 був на 3,83 п.п. меншим ніж середнє значення NPL по банківській системі України.

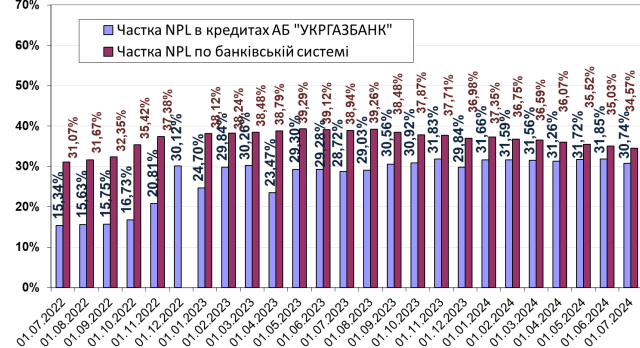
Графік 4. Основні категорії активів АБ «УКРГАЗБАНК», млн грн



Графік 5. Частка кредитів та заборгованості клієнтів в активах АБ «УКРГАЗБАНК»



Графік 6. Дані про частку NPL у кредитному портфелі АБ «УКРГАЗБАНК» та в банківській системі

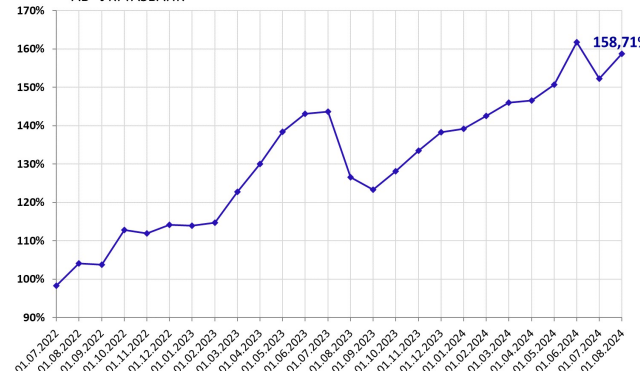


## Ліквідність

Впродовж періоду з 01.01.2023 по 01.08.2024 коефіцієнт чистого стабільного фінансування (NSFR) АБ «УКРГАЗБАНК» коливався в межах від 113,89% до 161,76%. Станом на 01.08.2024 NSFR Банку становив 158,71%, що на 58,71 п.п. перевищувало граничне значення для даного нормативу.

Коефіцієнт покриття ліквідністю за всіма валютами (LCR<sub>ВВ</sub>) АБ «УКРГАЗБАНК» в період з 01.01.2023 по 01.08.2024 коливався в діапазоні від 142,73% до 217,79%. Станом на 01.08.2024 LCR<sub>ВВ</sub> Банку складав 193,39%, що на 93,39 п.п. перевищувало встановлене НБУ нормативне значення.

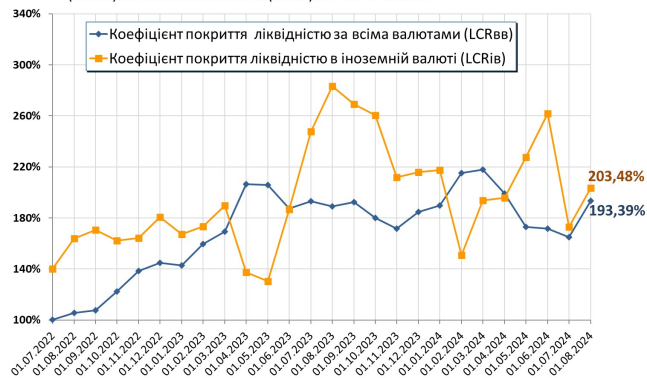
Графік 7. Динаміка коефіцієнта чистого стабільного фінансування (NSFR) АБ «УКРГАЗБАНК»



Коефіцієнт покриття ліквідністю в іноземній валюті (LCRiv) АБ «УКРГАЗБАНК» впродовж періоду з 01.01.2023 по 01.08.2024 коливався в межах 130,31%-283,41% та з запасом перевищував встановлене НБУ граничне значення. Станом на 01.08.2024 LCRiv Банку становив 203,48%, що більше ніж вдвічі перевищувало встановлений регулятором граничний рівень.

Отже, на думку Агентства, станом на початок серпня 2024 року та впродовж періоду аналізу АБ «УКРГАЗБАНК» був добре забезпечений ліквідністю, на що вказують відповідні нормативи Банку, які з запасом перевищували встановлені НБУ граничні значення.

Графік 8. Динаміка коефіцієнтів покриття ліквідністю за всіма валютами (LCRvw) та в іноземній валюті (LCRiv) АБ «УКРГАЗБАНК»

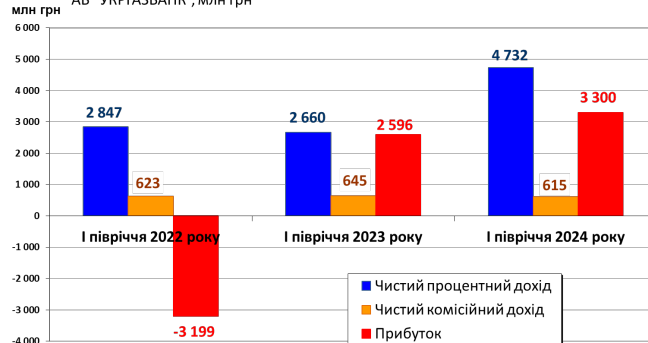


## Дохідність операцій

За підсумками діяльності в першому півріччі 2024 року прибуток АБ «УКРГАЗБАНК» склав 3,3 млрд грн, що на 27,13% більше ніж прибуток за перше півріччя 2023 року.

Зростанню прибутку АБ «УКРГАЗБАНК» в аналізованому періоді сприяло істотне збільшення обсягів процентних доходів та чистого процентного доходу Банку. Зокрема за підсумками перших шести місяців 2024 року порівняно з аналогічним періодом 2023 року процентний дохід Банку виріс на 33,02% до 4,732 млрд грн, а чистий процентний дохід збільшився на 77,89% до 4,732 млрд грн. Чистий комісійний дохід АБ «УКРГАЗБАНК» за цей же період знизився на 4,67% і склав 615,041 млн грн. Агентство позитивно оцінює вагомий обсяг чистого прибутку та ключових статей доходів Банку, які отримані в аналізованому періоді.

Графік 9. Чистий процентний дохід, чистий комісійний дохід та прибуток АБ «УКРГАЗБАНК», млн грн



## Інші фактори

На момент оновлення рейтингу АБ «УКРГАЗБАНК» не був віднесений до категорії проблемних та відповідно до чинного законодавства, внутрішніх правил і процедур виконував свої зобов'язання.

АБ «УКРГАЗБАНК» має статус системно-важливого Банку. Цей статус за результатами щорічного перегляду переліку системно важливих банків підтверджено рішенням Правління НБУ від 29.02.2024 р. №70-рш «Про визначення системно важливих банків».

У 2024 році АБ «УКРГАЗБАНК» продовжував надавати підтримку підприємствам стратегічних галузей економіки, впроваджував нові продукти та програми для клієнтів, розвивав іпотечне кредитування «Оселя». Особливу увагу Банк приділяє підтримці енергетичної стійкості клієнтів усіх сегментів: за 7 місяців 2024 року АБ «УКРГАЗБАНК» надав бізнесу інвестиційних кредитів на енергетичні проекти на загальну суму 400 млн грн. Також активно фінансувались проекти бізнесу з енергоефективної модернізації на загальну суму понад 250 млн грн. Банк запустив для громадян власну програму «ЕнергоНезалежний» кредит для придбання широкого переліку енергетичного обладнання для квартир та приватних будинків, а також державну пільгову програму для придбання сонячних або вітрових гібридних систем енергопостачання для приватних будинків.

АБ «УКРГАЗБАНК» займає активну соціальну позицію: з початку 2024 року Банком було спрямовано на благодійні проекти понад 33,7 млн грн, з яких 27 млн грн перераховано на підтримку Національного реабілітаційного центру НЕЗЛАМНІ (UNBROKEN), ще 6,4 млн грн спрямовано на підтримку ЗСУ.

## Узагальнення

Таким чином, станом на початок серпня 2024 року та впродовж періоду аналізу АБ «УКРГАЗБАНК» був добре забезпечений капіталом (регулятивним та основним) та ліквідністю, про що свідчать показники відповідних нормативів Банку, які з запасом перевищували встановлені НБУ граничні значення. Станом на 01.07.2024 портфель активів АБ «УКРГАЗБАНК» був добре диверсифікованим. Зокрема, частка в активах портфеля високоліквідних інструментів, які характеризуються низьким рівнем кредитного ризику (грошові кошти та їх еквіваленти, ОВДП та депозитні сертифікати НБУ) становила 58,02%, а частка кредитного портфеля становила 37,76%. При цьому, питома вага непрацюючих кредитів (NPL) в кредитах АБ «УКРГАЗБАНК» станом на 01.07.2024 була на 3,83 п.п. меншою за середнє значення NPL по банківській системі України.

За підсумками першого півріччя 2024 року порівняно з аналогічним періодом 2023 року прибуток АБ «УКРГАЗБАНК» виріс на 27,13% і склав 3,3 млрд грн, чистий процентний дохід збільшився на 77,89% до 4,732 млрд грн, а чистий комісійний дохід знизився на 4,67% і склав 615,041 млн грн. Агентство позитивно оцінює вагомні обсяги чистого прибутку та ключових статей доходів Банку за результатами діяльності в першому півріччі 2024 року.

Також Агентство вкотре нагадує про наявність у АБ «УКРГАЗБАНК» високого рівня зовнішньої підтримки зі сторони основного акціонера (держави Україна) в особі Міністерства фінансів, що є додатковим фактором стійкості та стабільності Банку.

Агентство зазначає, що поточний рівень рейтингу визначає кредитоспроможність у разі роботи банку за звичайних обставин та не враховує форс-мажорні обставини, а також дію інших обставин непереборної сили.

*Дисклеймер: Кредитні рейтинги Рейтингового агентства "Експерт-Рейтинг" є думкою, що відображає здатність емітента (цінних паперів) дотримуватися фінансових зобов'язань. Кредитні рейтинги мають імовірнісний характер, тому не можуть бути рекомендацією до купівлі або продажу цінних паперів чи до використання послуг емітента. При присвоєнні і підтримці рейтингів і прогнозів за рейтингами РА "Експерт-Рейтинг" покладається на фактичну інформацію, яку Агентство отримує від емітентів і андеррайтерів, а також з інших джерел, які Агентство вважає надійними. Емітент, його аудитор і андеррайтер, а також інші консультанти відповідають за точність інформації, яку вони надають РА "Експерт-Рейтинг" або публікують відповідно до чинних нормативних вимог.*